



110/07/30

# 免責聲明

- 本次法說會所提供之簡報內容可能包括對於未來狀況之預測及評估關於未來狀況之陳述乃基於公司目前可得資料所做的預測，涉及風險及不確定性，並可能發生實際結果與預期狀況有重大差異的情形本公司並不保證簡報內容之正確性，亦不負有更新或修正簡報內容之責任。
- 簡報內容非經由本公司書面許可，任何第三者不得任意取用或複製。

# 議程

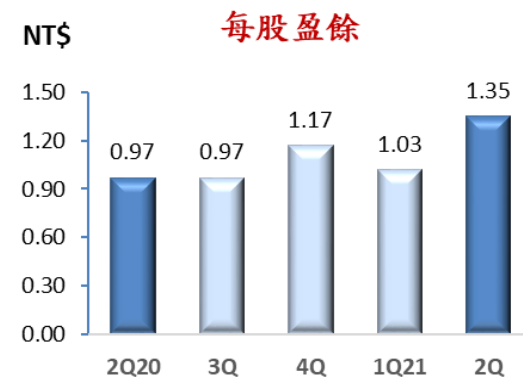
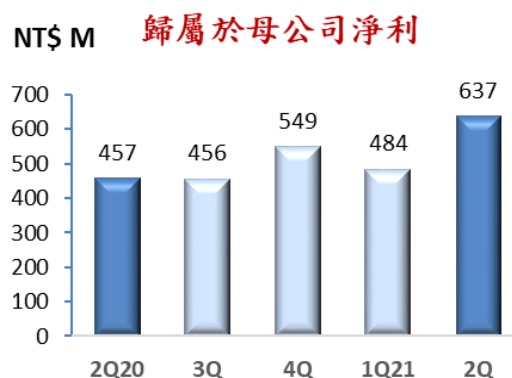
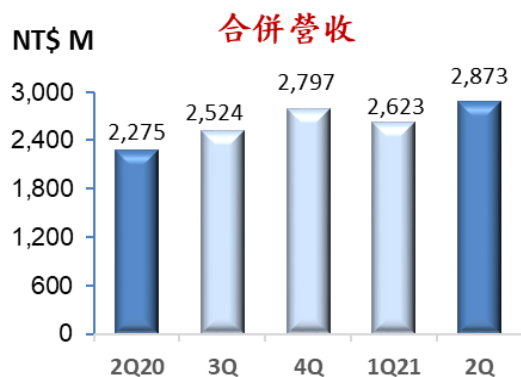
- 110年上半年營運成果
- 營運重要訊息
- 問與答



# 110年上半年營運成果

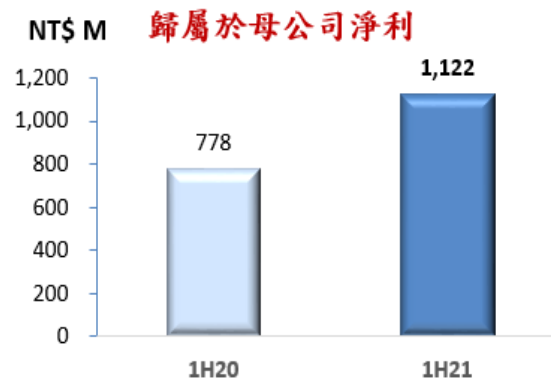
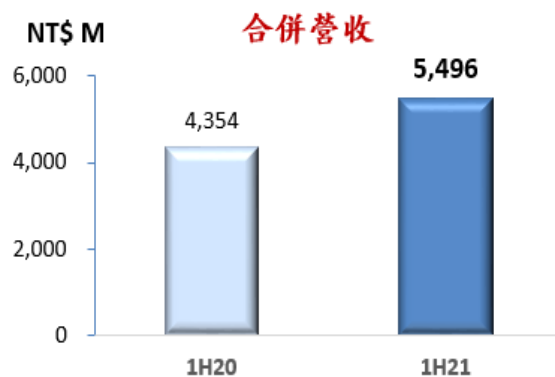
# 110年第2季營運成果

- **110年第2季合併營收新台幣28.73億元。**  
(季增9.5%，年增26.3%)
- **110年第2季歸屬於母公司淨利為新台幣6.37億元。**  
(季增31.6%，年增39.4%)
- **110年第2季每股盈餘新台幣1.35元。**



# 110年上半年營運成果

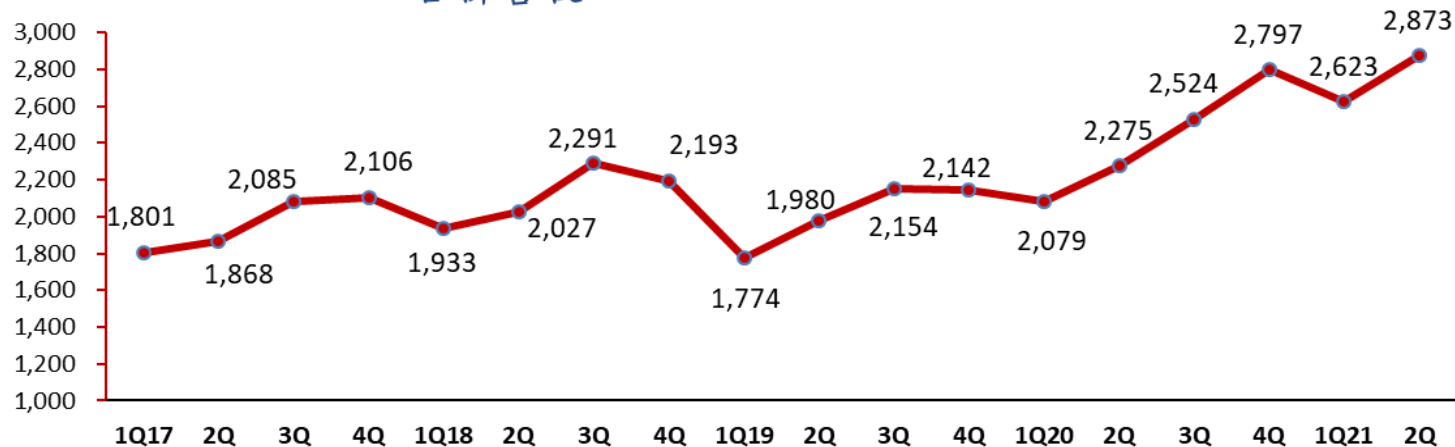
- **110年上半年合併營收新台幣54.96億元。**  
(年增26%)
- **110年上半年歸屬於母公司淨利為新台幣11.22億元。**  
(年增44%)
- **110年上半年每股盈餘新台幣2.37元。**



# 業績及獲利趨勢

NT\$ M

● 合併營收



**2021H1**  
合併營收  
NT\$5,496M

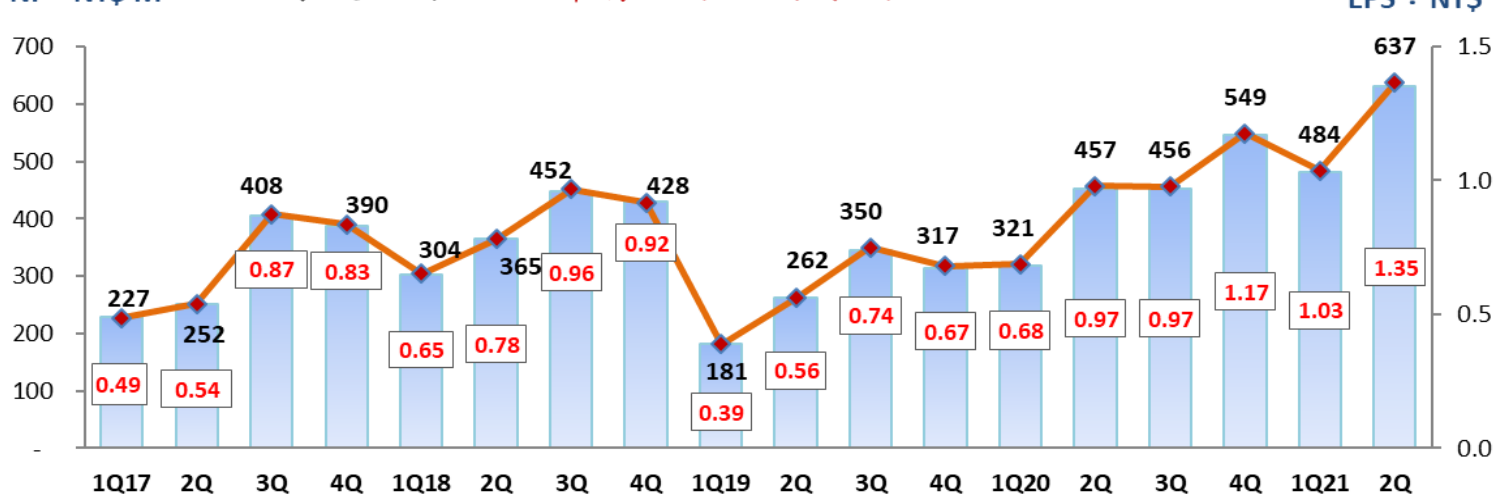
YoY 26%



NI : NT\$ M

■ 每股盈餘

● 歸屬於母公司淨利



**2021H1**  
淨利  
NT\$1,122M

YoY 44%



每股盈餘  
NT\$2.37

YoY 44%



# 110年第2季經營績效

## 綜合損益表項目

(單位：新台幣百萬元，每股盈餘除外)

	110第2季	110第1季	109第2季	季變化	年變化
營業收入	2,873	2,623	2,275	9.5%	26.3%
營業毛利	1,057	872	798	21.2%	32.5%
<b>毛利率</b>	<b>36.8%</b>	<b>33.2%</b>	<b>35.1%</b>	<b>+3.6 ppt</b>	<b>+1.7 ppt</b>
營業利益	735	589	540	24.8%	36.1%
<b>營業利益率</b>	<b>25.6%</b>	<b>22.5%</b>	<b>23.7%</b>	<b>+3.1 ppt</b>	<b>+1.9 ppt</b>
營業外收入及支出	36	32	18	11.5%	100.0%
歸屬於母公司之淨利	637	484	457	31.6%	39.4%
<b>歸屬於母公司之淨利率</b>	<b>22.2%</b>	<b>18.5%</b>	<b>20.1%</b>	<b>+3.7 ppt</b>	<b>+2.1 ppt</b>
每股盈餘 (元)	1.35	1.03	0.97	31.1%	39.2%



# 110年上半年經營績效

## 綜合損益表項目

(單位：新台幣百萬元，每股盈餘除外)

	110上半年	109上半年	年變化
營業收入	5,496	4,354	26.2%
營業毛利	1,929	1,447	33.3%
<b>毛利率</b>	<b>35.1%</b>	<b>33.2%</b>	<b>+1.9 ppt</b>
營業利益	1,323	946	39.9%
<b>營業利益率</b>	<b>24.1%</b>	<b>21.7%</b>	<b>+2.4 ppt</b>
營業外收入及支出	68	20	240.0%
歸屬於母公司之淨利	1,122	778	44.2%
<b>歸屬於母公司之淨利率</b>	<b>20.4%</b>	<b>17.9%</b>	<b>+2.5 ppt</b>
每股盈餘 (元)	2.37	1.65	43.6%

# 110年第2季底財務狀況及重要財務指標

## 資產負債表項目

(新台幣 百萬元)

	110年第2季底		109年第4季底		109年第2季底	
	金額	%	金額	%	金額	%
現金及約當現金	2,254	9%	1,787	8%	1,588	8%
按攤銷後成本衡量之金融資產-流動	1,430	6%	1,583	7%	1,395	7%
應收帳款	2,258	9%	2,182	10%	1,846	9%
長期投資	279	1%	265	1%	306	1%
不動產、廠房及設備	15,386	62%	13,661	61%	12,536	61%
使用權資產	1,282	5%	1,269	6%	1,158	6%
<b>資產總計</b>	<b>24,713</b>	<b>100%</b>	<b>22,425</b>	<b>100%</b>	<b>20,535</b>	<b>100%</b>
流動負債	4,439	18%	3,787	17%	4,495	22%
非流動負債	6,738	27%	6,152	27%	4,645	23%
<b>負債總計</b>	<b>11,177</b>	<b>45%</b>	<b>9,939</b>	<b>44%</b>	<b>9,140</b>	<b>45%</b>
歸屬於母公司之權益	13,536	55%	12,486	56%	11,395	55%
<b>股東權益總計</b>	<b>13,536</b>	<b>55%</b>	<b>12,486</b>	<b>56%</b>	<b>11,395</b>	<b>55%</b>
<b>重要財務指標</b>						
流動比率		152%		165%		122%
總資產週轉率(年化)		0.47		0.47		0.45
固定資產週轉率(年化)		0.76		0.78		0.74
歸屬於母公司股東權益報酬率(年化)		17.2%		15.0%		13.7%

# 110年上半年合併現金流量表

## 現金流量表項目

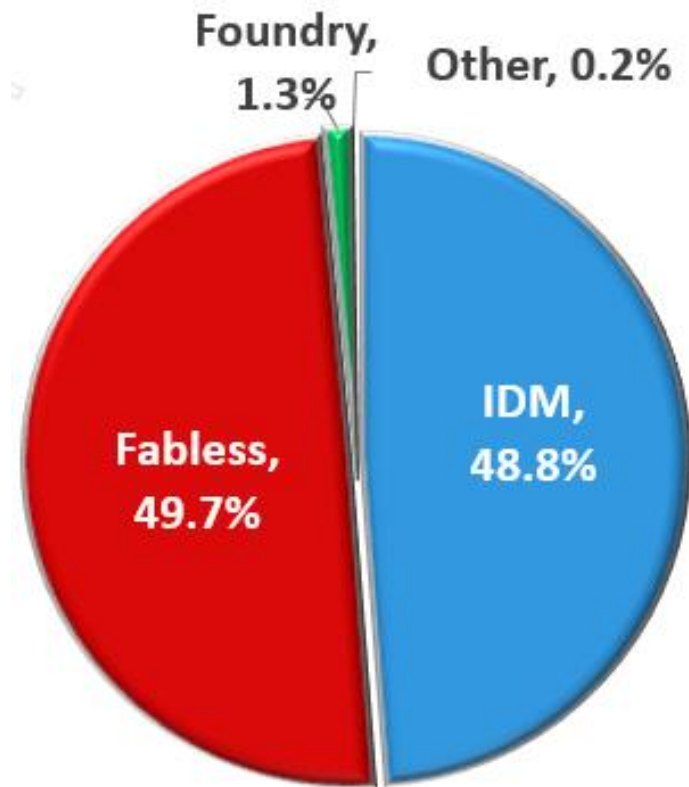
(新台幣 百萬元)

	110上半年	109上半年
<b>期初現金及約當現金餘額</b>	<b>1,787</b>	<b>1,288</b>
營業活動之現金流量	2,232	1,834
取得不動產、廠房及設備	-3,114	-2,296
出售不動產、廠房及設備	75	37
銀行借款增減數	1,301	854
其他投資活動及融資活動	-27	-129
<b>期末現金及約當現金餘額 (a)</b>	<b>2,254</b>	<b>1,588</b>
按攤銷後成本衡量之金融資產-流動 (三個月以上定期存款) (b)	1,430	1,395
(a) + (b)	3,684	2,983
<b>自由現金流量 *</b>	<b>-882</b>	<b>-462</b>

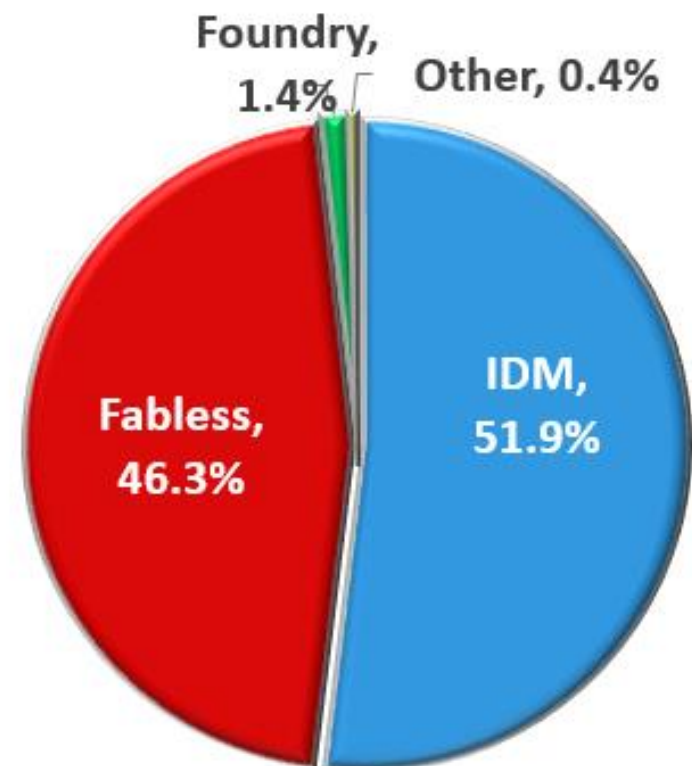
\* 自由現金流量 = 營運活動之現金流入 - 資本支出

# 營收分析 - 客戶別

## ■ 110年上半年

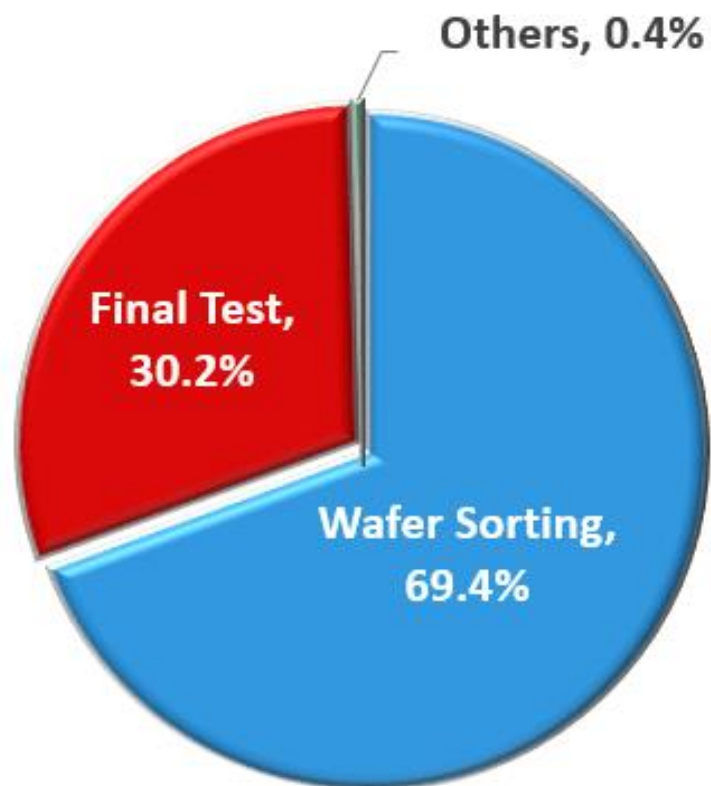


## ■ 109年上半年

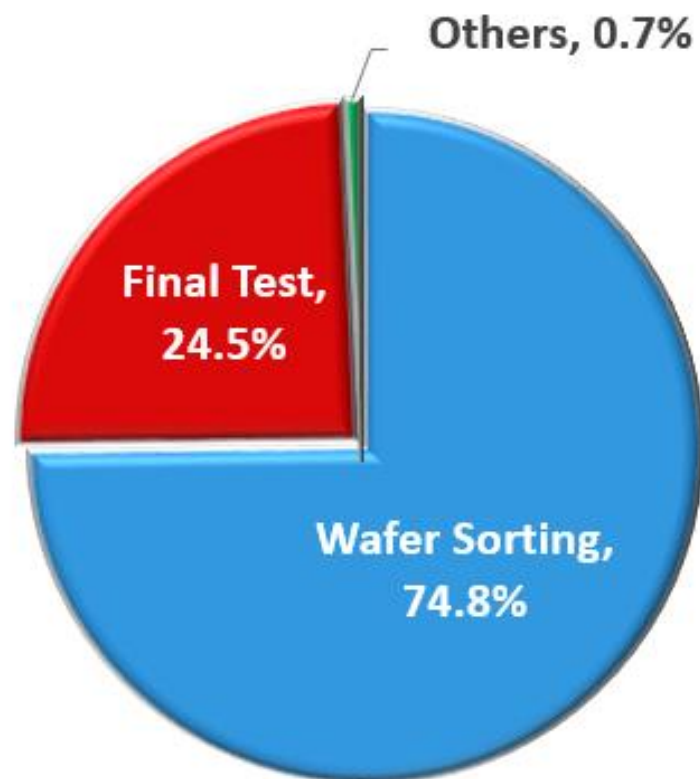


# 營收分析 - 產品別

## ■ 110年上半年

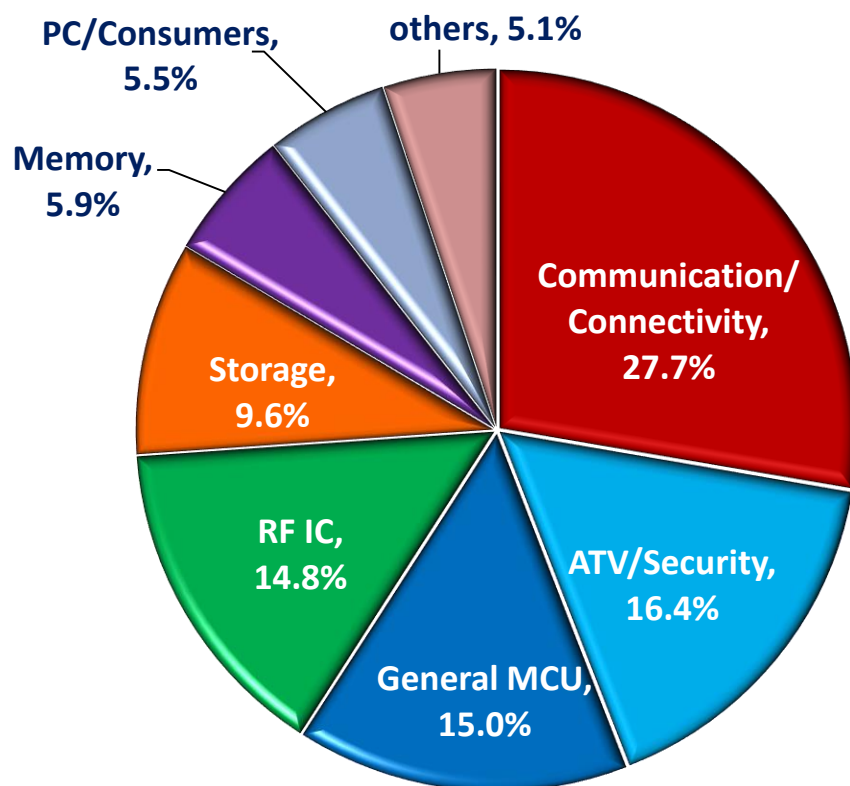


## ■ 109年上半年

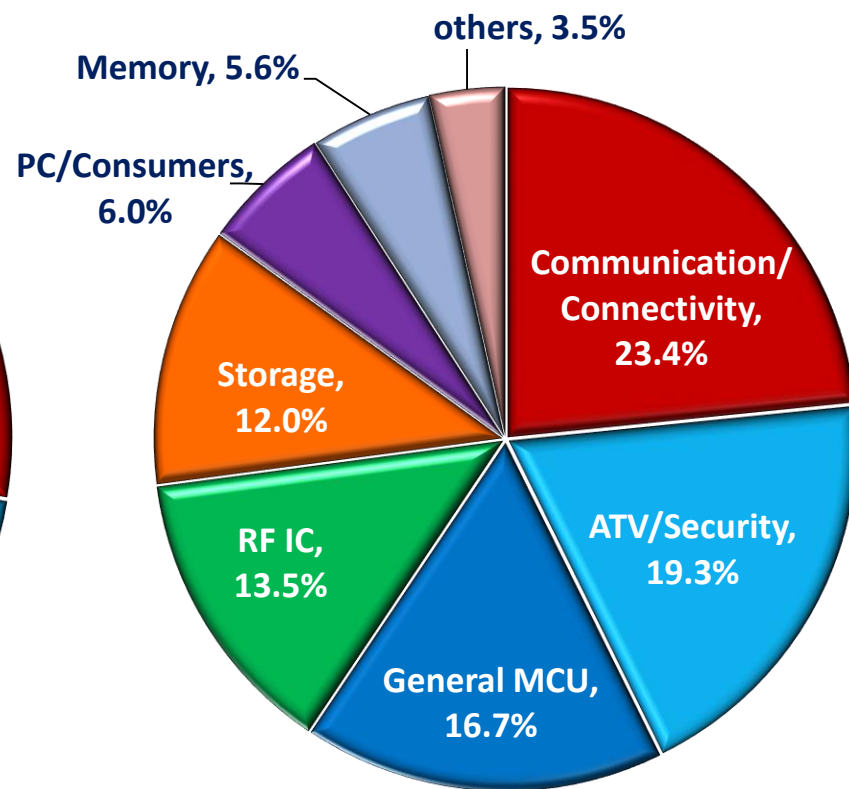


# 營收分析 - 應用別

## ■ 110年上半年



## ■ 109年上半年







# 110年上半年營運重要訊息

# Recap of Recent Major Events

- 欣銓在第七屆公司治理評鑑結果，連續4年名列上櫃公司前5%；並在市值100億元以上電子類上市櫃公司評鑑結果名列前20%。(110/4)


上市上櫃公司

第七屆公司治理評鑑 Top 5%

指導單位： 金融監督管理委員會  
Financial Supervisory Commission

主辦單位： 臺灣證券交易所  
TAIWAN STOCK EXCHANGE

 證券櫃檯買賣中心  
Taipei Exchange





# Recap of Recent Major Events

- 欣銓繼109年6月獲選為臺灣指數公司與櫃買中心結合企業永續發展協會合作發布的首檔純上櫃股票指數—『臺灣上櫃企業社會責任指數』的指數權重前十大成份股後，於110年5月再度獲選為臺灣指數公司「特選上櫃ESG電子菁英報酬指數」十檔成份股之一。(110/5)



# Recap of Recent Major Events

- 欣銓總部鼎興廠二期廠房已於110年5月取得建物使用執照及保稅工廠資格，並於110年5月正式量產。  
(110/5)



- 欣銓向晶元光電購置新竹科學園區龍潭園區之土地及廠房，已於110年7月通過新竹科學園區管理局核准。  
(110/7)



# Q & A